

## Busig Igelkott 🦔

Idag var Igelkott riktigt busig och hade slängt fram alla saker till tågbanan i en enda röra.

Kanin hämtade pedagoger och barn när han upptäckte vad Igelkott gjort.

Hur ska vi lösa det här???

Några barn föreslog att vi skulle hjälpa Kanin och Igelkott att städa.




En jättebra idé!

Sen kom en pedagog på en sak, kanske kunde vi allesammans

hjälpas åt att bygga ihop banan så vi kan köra med tågen.

Alla var genast med på det och vi fick en härlig stund tillsammans 😊







## Trycka med höstlöv

Vi vill erbjuda barnen att få utforska förändringen i naturen från sommar till höst på många olika sätt. I ateljén vill vi att barnen ska använda löven som vi tagit in och skapa olika konstverk och med olika verktyg. Idag målade vi på lövet för att sedan trycka det på pappret 🍁

💬 (0) 🖼️ (1)





## Höstträd med broccoli 🥦 🍁



Förra veckan så samlade vi in löv från våran gård 🍁

Vilka färger har löven?  
Varför ändrar dom färg?

Idag testar vi att måla med färgerna som löven hade,  
vi målar dessa på ett träd med hjälp av en 🥦

Skapande






## Stopphand!

Förra veckan läste vi boken "Säg stopp". Vi pratade om att man kan hålla upp handen och säga stopp när något tokigt håller på att hända. Idag gjorde vi ett handavtryck med röd färg 🖐️

❤️ (1) 💬 (0) 📖 (7)



## Påsktupp

Idag pratar vi om påsk 🐣

Vi målar på händerna och trycker påsktuppar på papper. Hur många fingrar finns det på en hand? Vilka färger vill vi använda?

👁️ Oags att sätta fast ögon.

Först får barnen hjälp men sedan fortsätter de att trycka själva!

Matematik



Motorik

Skapande



**Solberga Lanna**  
26 mars






## Hållbar utveckling och värna om vår miljö.



Under veckan som följts har vi haft extra fokus på natur och miljö. Därför gick vi ut för att plocka rent i naturen och hittade saker som inte hör hemma där. [redacted] hittade flera fynd som Dagmar 🐍 inte ville äta. [redacted] sorterade även plast och kartong dit det hör hemma. Tillsammans blev vi hjältar och fick medalj för vår miljö-hjälteinsats. 🏆



Solberga Lanna  
igår kl. 12:00



## Sopsortering 🗑️ ❤️ 🌱 🌻

sorterade plast och kartong och värnar om vår miljö och aktivt deltar i den hållbara utvecklingen. Dem samtalade om vad man får slänga i vilken tunna. Spännande och kul att få känna ansvar. 😊

❤️ (1)

💬 (0)


👍 (3)

💭 (0)



**Solberga Lanna**  
01 apr.





## Oljepastelltryck

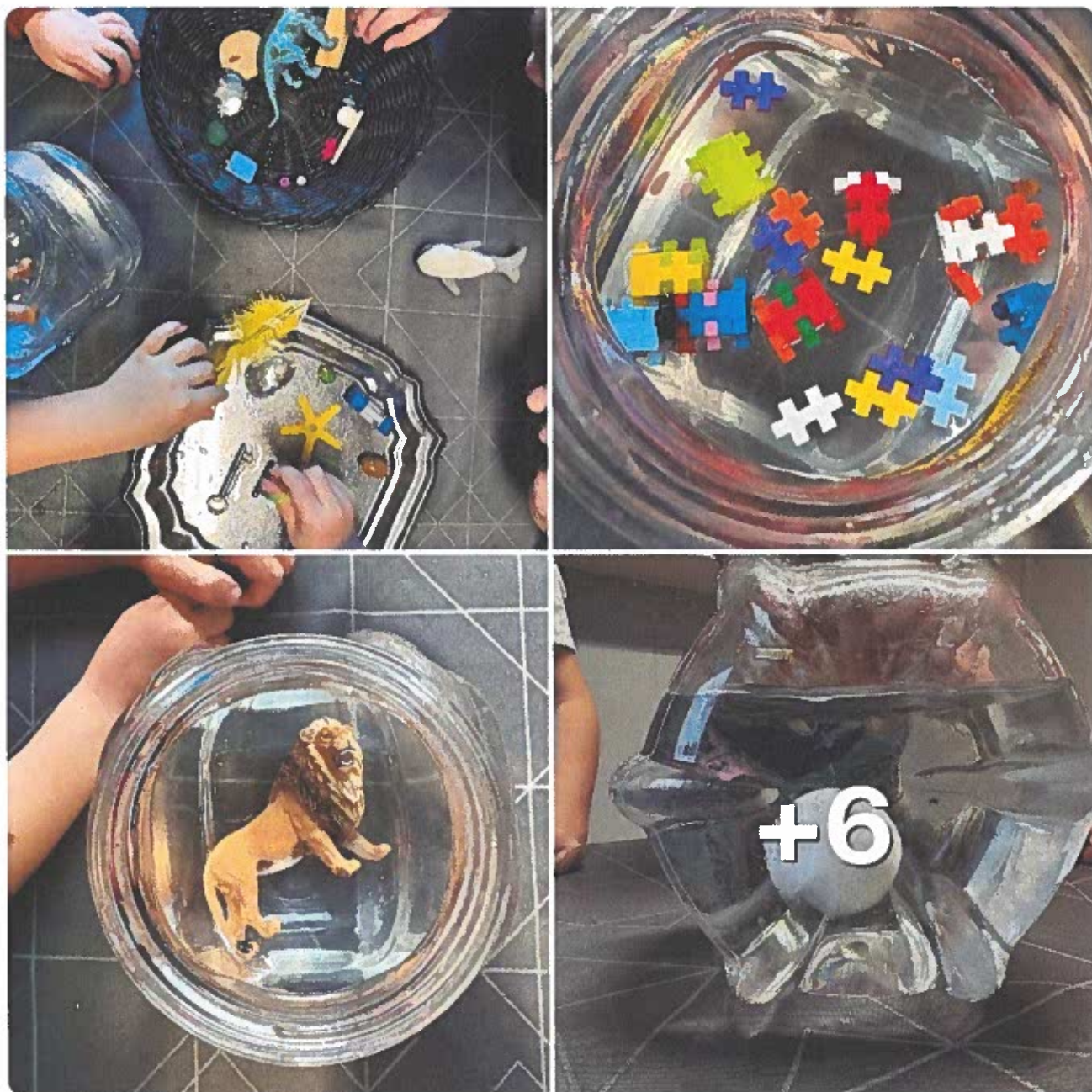
Vi har provat på en ny skapandeteknik där barnen har fått första gången måla med vattenfärg på vitt papper. Efter det har vi skrivit ut en svartvit bild på barnen. På baksidan av deras porträtt fick de sedan välja vilken färg på oljepastellkritan som de därefter fick i uppdrag att färga. När den processen var klar lade barnen sitt porträtt med pastellfärgen nedåt mot sin vattenfärgs-teckning. Som ett sista steg fick barnen med hjälp av en blyertspenna fylla i konturerna på sitt porträtt. När barnen kände sig klara kunde de lyfta på pappret och se slutresultatet.

Motorik

Skapande

♥ (0) 💬 (0) 📖 (8) 🗨️ (0)






## Densitet

I veckan har vi använt oss av boken "Alfons Åberg undersöker och experimenterar" när vi utforskat densitet. Vad sjunker? Vad flyter? Vad hamnar i mitten? Varför tror du att det blir så? Barnen har många kloka funderingar när vi provar olika föremål i vattnet. På samlingen tittade vi på ett program om just densitet för att fördjupa våra kunskaper ytterligare.

Språk

💬 (0) 👤 (12)







## Vi målar på storpapper!

I vårt upplevelserum "Portalen" har satt upp ett stort papper som täcker nästan hela väggen. På pappret projicerade vi en enorm Pettson och Findus-bild som barnen fick måla med vattenfärg på. I högtalarna strömmade olika ljudböcker från Pettson och Findus underbara sagovärld. Vi diskuterar olika färger och former men även upplever ljus och skugga på olika sätt.

♡ (1)    💬 (0)    📖 (13)    🗨️ (0)





## Vattenmelonen

■■■■ har under flera dagar jobbat med en pärlplatta som föreställer en vattenmelon. Han konstruerade melonen helt och hållet ur sin egen fantasi. Efter ■■■■ blev klar med pärlplattan ville fler barn göra liknande. Härligt att sprida inspiration till andra.



Matematik

Motorik

Skapande







## Kalkera Mera!

Idag har vi provar att kalkera med hjälp av ljusbordet och blyerts. Det är lite pillrigt att försöka fylla i konturerna med pennan men det blir fint och sätter finmotoriken på prov.

Motorik

Skapande

